



Parsec Сотрудник



## Назначение приложения

Назначение мобильного приложения **"Parsec Сотрудник"** – использование сотрудниками некоторых функций СКУД ParsecNET 3 в мобильных устройствах.

Приложение устанавливается на мобильные устройства с ОС Android версий 7.0 и выше.

Предусмотрено два сценария использования:

- **без авторизации;**
- **с авторизацией\*.**

\*не требуется переустановка мобильного приложения





## Возможности приложения

# БЕЗ АВТОРИЗАЦИИ

- NFC-идентификатор (Android ID)
- QR-идентификатор (Android ID default AES)

Без авторизации на сервере – приложение используется только для эмуляции карты доступа и прохода посредством NFC модуля (идентификатор – Android ID) или сгенерированного QR-кода.





## Возможности приложения

### С АВТОРИЗАЦИЕЙ

- NFC-идентификатор (Первичный ID)
- QR-идентификатор (Первичный ID, AES)

! Для авторизации в приложении – мобильное устройство должно иметь связь с сервером (WI-FI или VPN-туннель).

После авторизации – на мобильное устройство пользователя будет автоматически передан его первичный идентификатор из СКУД и он сразу сможет пользоваться этим устройством для прохода посредством NFC модуля или по QR-коду.



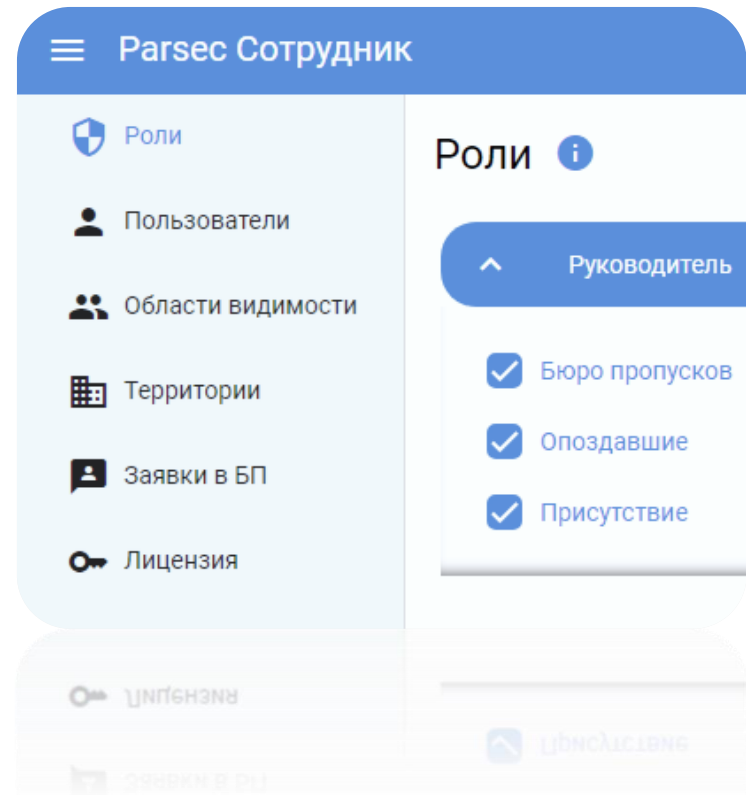


## Возможности приложения

### СЕРВЕР PARSEC СОТРУДНИК

! Для использования приложения уже с авторизацией – потребуется установка и настройка серверной части для администрирования **«Parsec Сотрудник»**.

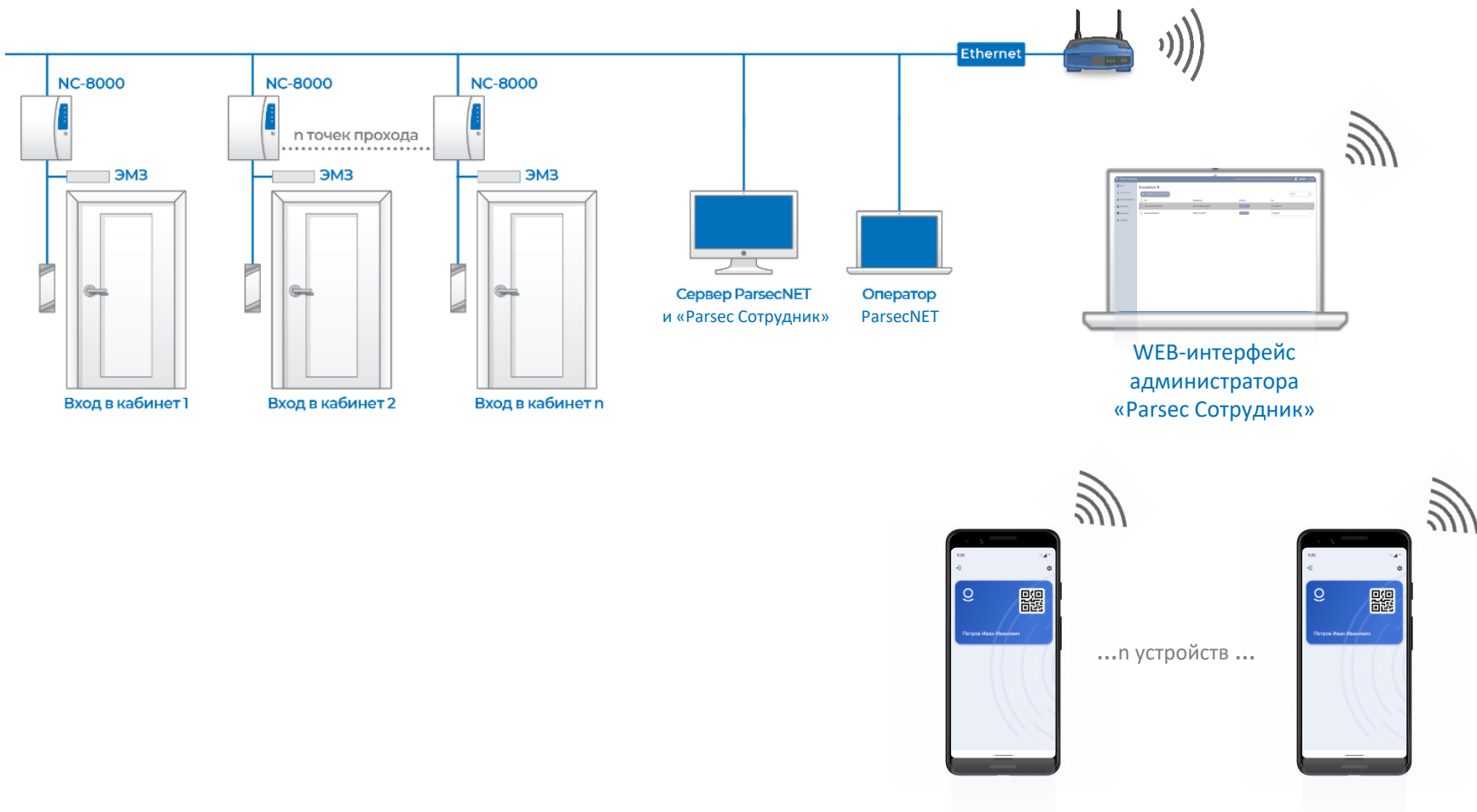
Администрирование осуществляется через WEB-интерфейс, суть которого сводится к контролю авторизованных пользователей и настройке их прав доступа к функционалу приложения.





## Возможности приложения

# ТИПИЧНАЯ ТОПОЛОГИЯ СЦЕНАРИЯ «С АВТОРИЗАЦИЕЙ»



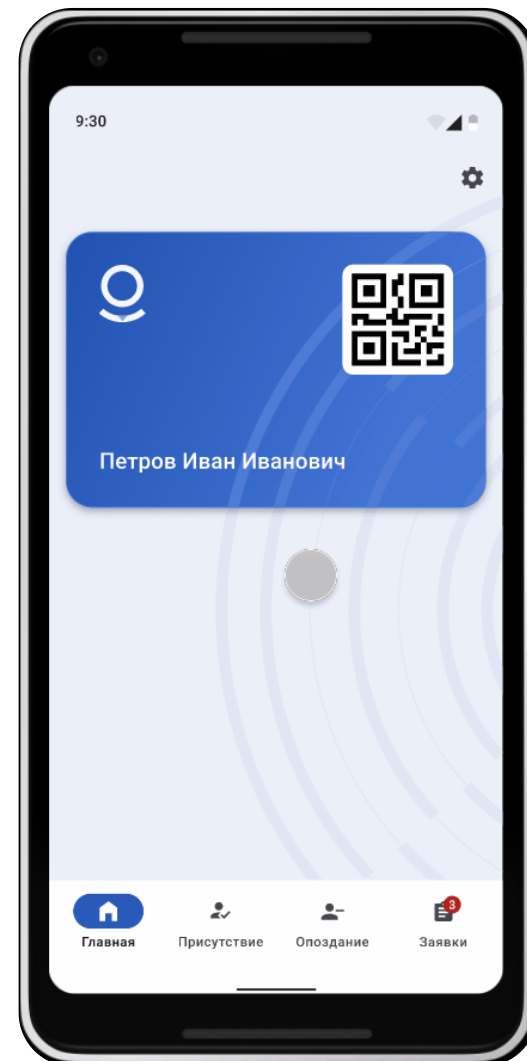


## Возможности приложения

### С АВТОРИЗАЦИЕЙ

**Присутствие** – получение сведений о присутствии/отсутствии на рабочем месте сотрудников видимых пользователю подразделений.

Пользователь сможет «подписаться» на разовое PUSH-уведомление о приходе сотрудника, который находится за пределами видимой территории.





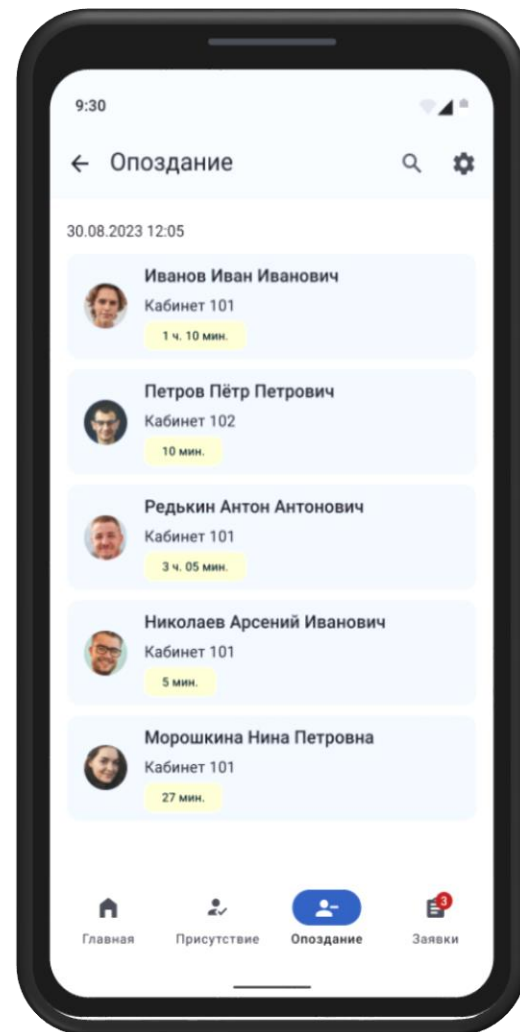
## Возможности приложения

### С АВТОРИЗАЦИЕЙ

**Опоздание** – получение сведений об опоздавших сотрудниках видимых пользователю подразделений.

Пользователь увидит время, на которое опоздал интересующий его сотрудник.

Для того, чтобы отображаемое время было корректным – в ПО СКУД ParsecNET3 должны быть настроены расписания рабочего времени.





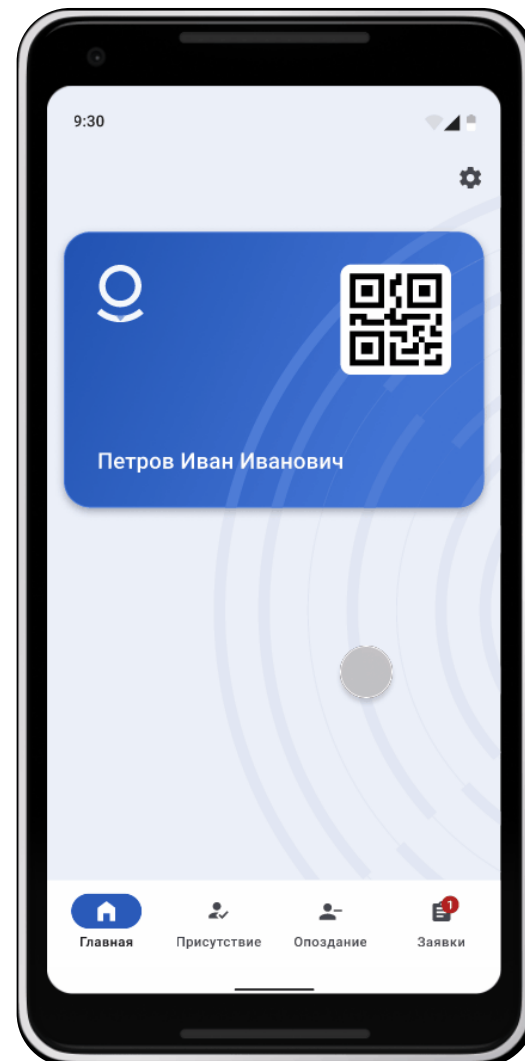


## Возможности приложения

### С АВТОРИЗАЦИЕЙ

**Заявки** – просмотр, создание и удаление заявок Бюро пропусков.

Пользователь увидит изменение статуса заявки, а так же получит PUSH-уведомление на мобильное устройство.





## Примеры ролей пользователей мобильного приложения

Руководитель	Менеджер	Сотрудник
<input type="checkbox"/> Бюро пропусков <input checked="" type="checkbox"/> Опоздавшие <input checked="" type="checkbox"/> Присутствие	<input checked="" type="checkbox"/> Бюро пропусков <input type="checkbox"/> Опоздавшие <input checked="" type="checkbox"/> Присутствие	<input checked="" type="checkbox"/> Бюро пропусков <input type="checkbox"/> Опоздавшие <input type="checkbox"/> Присутствие



## Доступность продукта

1. Серверный дистрибутив будет доступен для скачивания на сайте **parsec.ru**
2. Мобильное приложение можно будет скачать только на площадках:



Google Play



RuStore



## Лицензия и стоимость



Бесплатный период – 90 дней\*

(с момента начала использования расширенного функционала «Parsec Сотрудник»)

\* Для всех пользователей ParsecNET3, у которых имеется аппаратный ключ лицензии – 90 дней.

Для тех, у кого нет аппаратной лицензии ParsecNET3 – 30 дней (в рамках периода действия демо-ключа ParsecNET3).



Когда необходима уверенность –  
Профессионалы выбирают Parsec



**Спасибо за  
внимание!**



ОТДЕЛ СОПРОВОЖДЕНИЯ  
ПРОЕКТОВ

**E-mail:**

`project@parsec.ru,`

**Тел:** 8-800-333-14-98